

その手があったか!?

縦配置で省スペースな マルチディスプレイ

パソコン業務で一度使ったらやめられないマルチディスプレイ。

オフィスのデスクが狭いから・・・とノートPCだけで仕事をしている方に、縦配置マルチディスプレイをご提案いたします! 大きな画面でストレスのないデスクワークを実現します。

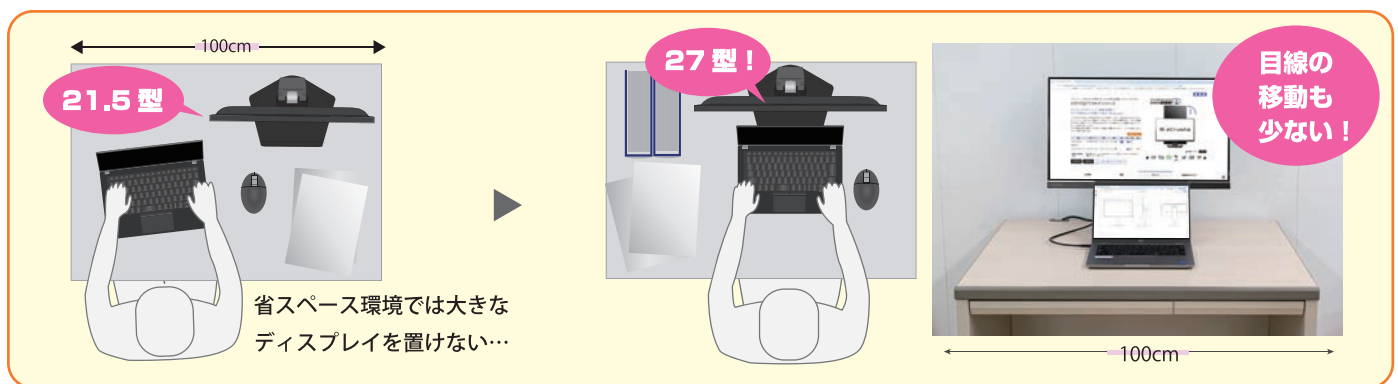


昇降可能なフリースタイルスタンドだから 省スペースに上下マルチディスプレイ

マルチディスプレイといえばディスプレイの横にノートPCを置いて画面を横に拡張するのが一般的ですが、その分横幅スペースが必要になります。そこで、ディスプレイを昇降させることでディスプレイの下側にノートPCを置き、上下に画面を拡張することで幅の狭い環境でも大型ディスプレイを設置することができます。

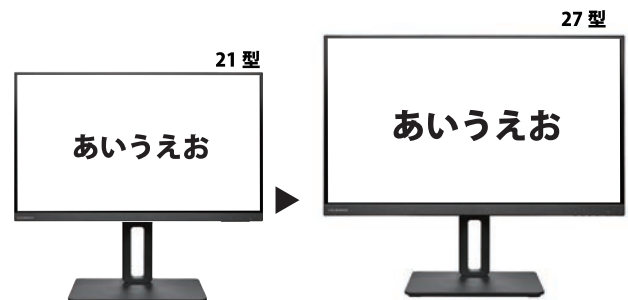


昇降スライド可動



大きなディスプレイなら 文字表示が大きい!

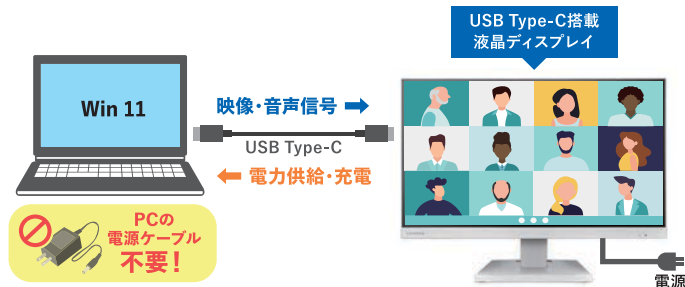
ディスプレイを大きくすることで同じフォントサイズでも大きく表示されます。「文字が小さくて読みにくい」と感じた場合、ディスプレイのサイズをひとつあげることで快適にお使いいただけます。



同じフォントサイズでも大きく見える!


USB Type-C 接続だから ケーブル 1 本でスッキリ

USB Type-C 端子搭載の液晶ディスプレイなら、液晶ディスプレイから給電できるため、ノート PC の AC アダプターが不要になります。
また、映像出力も同じケーブル 1 本でできるので、デスクがスッキリします！



解像度がアップすれば 作業領域が広がり効率アップ！

同じ画面サイズでも解像度が高くなれば、より多くの情報を表示できます。



作業スペースは
フルHDの
約 1.8 倍

**Excel も広々表示！
67 行 × AJ 列
まで表示！**

WQHD なら…



PDF (A3) を 100% で表示！
スクロールせずに見れる！

ディスプレイの下に配置できて省スペース！おすすめモデル

多機能ハイエンドモデル「BizCrysta」

27型 | WQHD

G LCD-CQ271SA-F シリーズ

接続端子

- USB Type-C ※1
- DisplayPort
- HDMI
- USBポート ※2
- LANポート

■ ブラック

USB PD 65w

※1 USB PD65W ※2 USB-A×3、USB Type-C×1
■添付ケーブル：USB Type-C、DisplayPort

4K 対応のフリースタイルスタンドモデル

27型 | 4K

G LCD-CU271AB-F シリーズ

接続端子

- USB Type-C ※1
- DisplayPort
- HDMI
- USBポート ※2

■ ブラック

USB PD 65w

※1 USB PD65W ※2 USB-A×2
■添付ケーブル：USB Type-C、HDMI

選べる3サイズのフリースタイルスタンドモデル

27型 | フルHD **G** LCD-C271D-F シリーズ

23.8型 | フルHD **G** LCD-C241D-F シリーズ

21.5型 | フルHD **G** LCD-C221D-F シリーズ

接続端子

- USB Type-C ※1
- DisplayPort
- HDMI
- アナログRGB ※2
- USBポート ※3

□ ホワイト ■ ブラック

USB PD 65w

※1 USB PD 65W ※2 21.5型のみ ※3 21.5型は除く USB-A×2
■添付ケーブル：USB Type-C、HDMI