I-O DATA

“PlayStation 2”対応
USB 接続通信ユニット

ピーツー・ゲート
P2GATE

とりあつかいせつめいしょ
取扱説明書

このたびは、本製品をお買い上げいただき、まことにありがとうございます。
お使いの前に本書をよくお読みいただき、正しいお取り扱いをお願いします。

株式会社 アイ・オー・データ機器

88343-01

もくじ

必ずお守りください ····· 1

箱の中には ····· 5

▼

各部の名称・機能 ····· 6

▼

取りつけよう ····· 7

お問い合わせについて ····· 8

【ご注意】

1) 本製品及び本書は著作権法により保護されておりますので、無断で複写、複製、転載、改変することは禁じられています。
2) 本製品及び本書の内容については、改良のために予告なく変更することがあります。
3) お客様は、本製品または、その使用権を第三者に対する再使用許諾、譲渡、移転またはその他の処分を行うことはできません。
4) 弊社は、お客様が【ご注意】の諸条件のいずれかに違反されたときは、いつでも本製品のご使用を終了させることができるものとします。
5) 本製品を運用した結果の他への影響については、上記にかかわらず責任は負いかねますのでご了承ください。

● I-O DATAは、株式会社アイ・オー・データ機器の登録商標です。
● “PlayStation”、“プレイステーション”は、株式会社ソニー・コンピュータエンタテインメントの登録商標です。
● その他、一般に会社名、製品名は各社の商標または登録商標です。

仕様

型番	DFML-560/P2
通信方式	全二重
同期方式	調歩同期(非同期)
通信規格	K56flex ITU-T:V.90/V.34/V.32bis/V.32/V.22bis/V.21 BELL212A
エラーてい正機能	ITU-T:V.42, MNP:Class2/3/4
データ圧しゅく機能	ITU-T:V.42bis, MNP:Class5
外形寸法	100×100×30 mm（幅/奥行き/高さ）
質量	約125 g
使用環境	温度　0～40℃ 湿度　35～80%(結露なきこと)

AT コマンド

初期化	AT&FW2
消音	M0
内線発信	X3

※ ふく数のコマンドを使う場合は、続けて書いてください。
例)AT&FW2M0

P2GATE 取扱説明書
2001.Feb.23 88343-01
発 行　株式会社アイ・オー・データ機器
〒920-8512 石川県金沢市桜田町3丁目10番地
© 2001 I-O DATA DEVICE,INC. All rights reserved.

必ずお守りください

ここでは、誤った取り扱いによる事故を未然に防ぐための注意事こうを説明しています。
絵表示の意味をよく理解した上でお読みください。

本製品は日本国内仕様です。本製品を日本国外で使用された場合、弊社は一切の責任を負いかねます。また、弊社は本製品に関し、日本国外への技術サポート、およびアフターサービス等を行っておりません。ごりょうしょうください。

This product is for use only in Japan. We bear no responsibility for any damages or losses arising from use of, or inability to use, this product outside Japan and provide no technical support or after-service for this product outside Japan.

■警告および注意表示

警告	この表示を守らないと、火災や感電などによる死亡や大けがなど、人身事故の原因となる可能性が想定される内容を示しています。
注意	この表示を守らないと、感電やその他の事故により、けがをしたり周辺の家財に損害を与える可能性が想定される内容を示しています。

■絵記号の意味

△	この記号は注意（警告をふくむ）を促す内容を告げるものです。 記号の中や近くに具体的内容が書かれています。 例）  「発火注意」を表す絵表示
⃠	この記号は禁止の行為を告げるものです。 記号の中や近くに具体的内容が書かれています。 例）  「分解禁止」を表す絵表示
●	この記号は必ず行っていただきたい行為を告げるものです。 記号の中や近くに具体的内容が書かれています。 例）  「電源プラグをぬく」を表す絵表示

⚠ 警告 **下記の注意を守らないと、火災・感電による死亡や大けがの原因となります。**


厳守

本製品を使用する場合は、株式会社ソニー・コンピュータエンタテインメントや周辺機器のメーカーが指示している警告、注意表示を厳守してください。


分解禁止

本製品を分解したり、改造しないでください。

火災・感電・動作不良の原因となります。
分解したり、改造した場合、保証期間内であっても修理が不可能になる場合があります。


電源プラグを抜く

煙が出たり、へんな臭いや音がしたら、すぐに使用を中止してください。

電源がある場合は、電源を切ってコンセントから電源プラグをぬいてください。そのまま使用すると火災・感電の原因となります。


厳守

本製品を取り扱う場合は、以下のことにご注意ください。

- 本製品をぬれた手で取り扱わない。
- 本製品を移動するときは、本体を持って移動する。
  ケーブルを持って移動すると、本製品や”PlayStation 2”の故障、ケーブルの断線の原因となります。

●保護者の方へ

- **お子様がケーブルで遊ばれないよう十分にご注意ください。**
  首などにまきつけたり、コードを引っ張ったことによるけが、および本製品や”PlayStation 2”の故障の原因となります。
- **お子様がご使用の際は、まず保護者の方が正しい使用法を教えてください。また、使用中も目を離さないようご注意ください。**
- **本製品は乳幼児の手の届かないところで、使用・保管してください。**

⚠ 注意

下記の注意を守らないと、けがをしたり周辺の家財に損害を与えたりすることがあります。



本製品は以下のような場所で使用・保管しないでください。
また、本製品を保管する場合はご購入時の箱に入れてください。

- 直射日光のあたる場所
- 湿気やホコリが多い場所
- 温度差の激しい場所
- 熱を発生するものの近く（ストーブ、ヒーターなど）
- 強い磁力電波が発生するものの近く
  （磁石、ディスプレイ、スピーカー、ラジオ、む線機など）
- 水気の多い場所（台所や浴室など）
- 傾いた場所



本製品は精密部品です。以下を守らないと、けが・故障の原因になります。

- 落としたり、衝撃や、むりな力を加えない（特に電源が入っているとき）
- 製品の上に水などの液体や、クリップなどを置かない
- 重いものを上にのせない
- ケーブルは、必ずコネクタ部分を持ってぬきさしする
- 本製品を使用中にケーブルのぬきさしをしない
- 製品の近くで飲食・喫煙などをしない
- ぬらさない



以下を守らないと、けが・感電などにより損害を受けることがあります。

- 落雷時に、ケーブルにはさわらないでください。
- 本製品の各ポートには指を入れないでください。



本製品の汚れは、乾いた布などで落としてください。

シンナー・ベンジンなどの揮発性溶剤をふくんでいる物は絶対に使用しないでください。

■その他のりゅう意事こう

●本製品は、"PlayStation 2"対応です。

"PlayStation 2"以外の機器につないでの使用は保証いたしかねます。

●本製品は、NTTの加入回線に適合するように設計されています。

ボタン電話、ビジネスホン、キーテレホン、ホームテレホン、家庭用キーテレホン、PBX（構内交かん機）に接続する場合はNTTの電話回線と電気的条件が異なる可能性があります。本製品をこれらの回線に直接接続すると故障の原因となる可能性があります。接続する前に電話設置メーカーや保守業者とご相談ください。

●キャッチホンサービスのご利用は、お避けください。

NTTのキャッチホンサービスをご利用の場合、キャッチホンの呼び出し音によってデータの正常な通信に支障をきたすことがあります。

● 状きょうにより低い速度で接続する場合があります。

回線状きょうやNTTの交かん機、宅内配線などにより、低い速度で接続する場合があります。

●外箱は、すてないでください。

外箱には本製品の保証書が印刷されています。
修理のときは、保証書にハードウェアシリアルNO. シールをはり、本製品を外箱に入れてお送りください。

箱の中には

箱の中には以下のものが入っています。

☐にチェックをつけながら、ご確にんください。

万一、不足品がございましたら、サポートセンターまでご連らくください。

・外箱・こん包材は大切に保管し、修理などで輸送の際にお使いください。
・イラストは少し異なる場合があります。

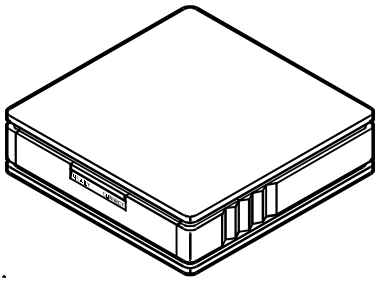

☐ USB モデム(P2GATE : 1個)

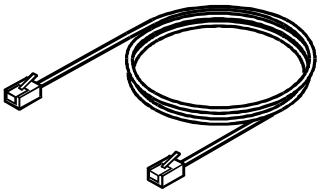

☐ 回線接続ケーブル
(モジュラーケーブル：1本)

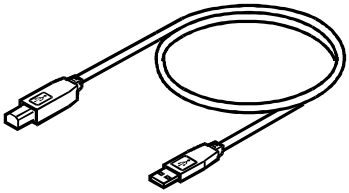

☐ "PlayStation 2"接続ケーブル
(USB ケーブル：1本)

☑ P2GATE 取扱説明書(本書：1冊)

☐ EGBROWSER Light(1式)

☐ ハードウェアシリアルNo. シール(1枚)

各部の名称・機能

ここでは、本製品の各部の名称と機能について説明します。

● 前面

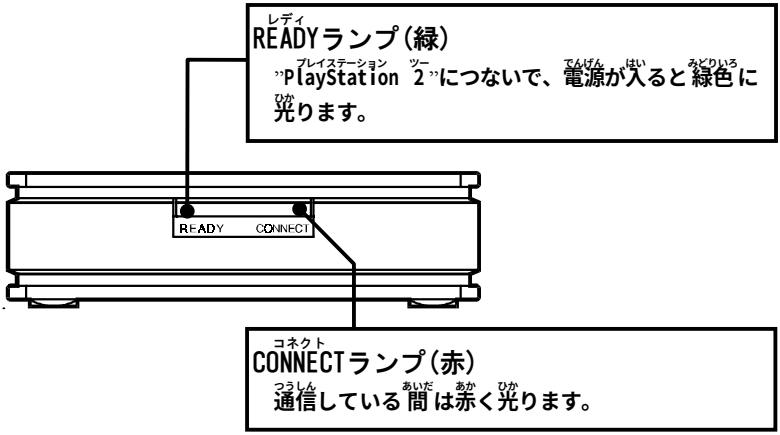

READYランプ(緑)
"PlayStation 2"につないで、電源が入ると緑色に光ります。

CONNECTランプ(赤)
通信している間は赤く光ります。

● 背面

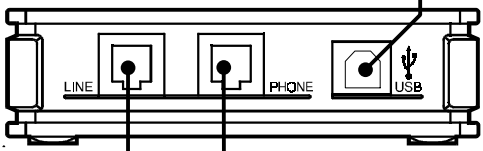

"PlayStation 2" 接続ポート
"PlayStation 2"接続ケーブルで、"PlayStation 2"前面のUSB端子とつなぎます。

電話機接続ポート
電話機とつなぐことができます。

回線接続ポート
回線接続ケーブルで、電話回線とつなぎます。

取りつけよう

ここの手順にしたがって、取りつけます。

取りつける際は、取りつける向きにご注意ください。
ケーブルは、正しい向きをご確にんの上、つないでください。
回線接続ケーブルが短い場合は
電器店にて、ご希望の長さの「モジュラーケーブル」をお買い求めください。
USB端子について
“PlayStation 2”のUSB端子の上下どちらにつないでもお使いいただけます。

①電話回線をつなぎます。

回線接続ケーブルで、回線接続ポートと電話回線をつなぎます。

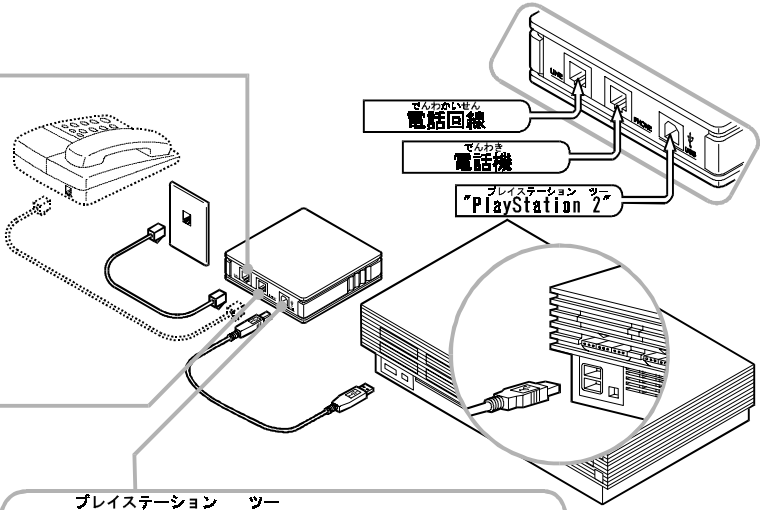

②"PlayStation 2"につなぎます。

"PlayStation 2"接続ケーブルで、"PlayStation 2"接続ポートと"PlayStation 2"前面のUSB端子をつなぎます。

※電話機をつなぐこともできます。

電話機をつなぐと、本製品を使っていないときに電話機を使えます。

取りつけが終わりましたら、使うソフトウェアの取扱説明書を見てください。

お問い合わせについて

お知らせいただく事こう

1. ご使用の製品名。
2. 現在の状態(起こったタイミング、本製品や画面、メッセージなどについて)。

お問い合わせ先

株式会社アイ・オー・データ機器　サポートセンター
電話　東京：03-3254-1076
金沢：076-260-3643
受けつけ時間　9:30～12:00　13:00～17:00
月～金曜日(祝祭日をのぞく)

修理について

本書の内容にそった正しいご利用方法で保証期間内に故障した場合は、無料で修理をお受けいたします。

●修理品送り先

〒920-8513
石川県 金沢市 桜田町 2丁目 84番地
アイ・オー・データ第2ビル
株式会社アイ・オー・データ機器　「P2GATE」修理係　あて

●修理がいつ終わるか知りたいときは

電話　076-260-3663
受けつけ時間　9:30～12:00　13:00～17:00
月～金曜日(祝祭日をのぞく)

●次の場合には、有料となります。

あらかじめ、ごりょうしょうください。

- あやまったそうさ方法や、お買いあげ後の郵送、落下、場所の移設による破損・故障
- 火災、地しん、風水害、落雷その他の天変地異、公害、塩害、異常電圧などによる故障・損傷
- その他、外箱や本書に記さいされている内容があった場合