I·O DATA

CDRW-iE40

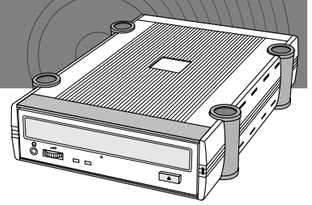

はじめにお読みください

118985-01

【ご注意】

1) 本製品及び本書は株式会社アイ・オー・データ機器の著作物です。したがって、本製品及び本書の一部または全部を無断で複製、複写、転載、改変することは法律で禁じられています。
2) 本製品及び本書の内容については、改良のために予告なく変更することがあります。
3) 本製品及び本書の内容について、不審な点やお気づきの点がございましたら、弊社サポートセンターまでご連絡ください。
4) 本製品を運用した結果の他への影響については、上記にかかわらず責任は負いかねますのでご了承ください。
5) 本製品は「外国為替及び外国貿易法」の規定により戦略物資等輸出規制製品に該当する場合があります。国外に持ち出す際には、日本国政府の輸出許可申請などの手続きが必要になる場合があります。
6) 本サポートソフトウェアの使用にあたっては、バックアップ保有の目的に限り、各1部だけ複写できるものとします。
7) 本サポートソフトウェアに含まれる著作権等の知的財産権は、お客様に移転されません。
8) 本サポートソフトウェアのソースコードについては、如何なる場合もお客様に開示、使用許諾を致しません。また、ソースコードを解明するために本ソフトウェアを解析し、逆アセンブルや、逆コンパイル、またはその他のリバースエンジニアリングを禁止します。
9) 書面による事前承諾を得ずに、本サポートソフトウェアをタイムシェアリング、リース、レンタル、販売、移転、サブライセンスすることを禁止します。
10) 本製品は、医療機器、原子力設備や機器、航空宇宙機器、輸送設備や機器、兵器システムなどの人命に関る設備や機器、及び海底中継機、宇宙衛星などの高度な信頼性を必要とする設備や機器としての使用またはこれらに組み込んでの使用は意図されておりません。これら、設備や機器、制御システムなどに本製品を使用され、本製品の故障により、人身事故、火災事故、社会的な損害などが生じても、弊社ではいかなる責任も負いかねます。設備や機器、制御システムなどにおいて、冗長設計、火災延焼対策設計、誤動作防止設計など、安全設計に万全を期されるようご注意願います。
11) 本製品は日本国内仕様です。本製品を日本国外で使用された場合、弊社は一切の責任を負いかねます。また、弊社は本製品に関し、日本国外への技術サポート、及びアフターサービス等を行っておりませんので、予めご了承ください。(This product is for use only in Japan. We bear no responsibility for any damages or losses arising from use of, or inability to use, this product outside Japan and provide no technical support or after-service for this product outside Japan.)
12) お客様は、本サポートソフトウェアを一時に1台のパソコンにおいてのみ使用することができます。
13) お客様は、本製品または、その使用権を第三者に対する再使用許諾、譲渡、移転またはその他の処分を行うことはできません。
14) 弊社は、お客様が【ご注意】の諸条件のいずれかに違反されたときは、いつでも本製品のご使用を終了させることができるものとします。

商標について

- I-O DATAは、株式会社アイ・オー・データ機器の登録商標です。
- Microsoft,Windowsは、米国 Microsoft Corporationの登録商標です。
- Macintoshは米国およびその他の国で登録された米国Apple Computer, Inc.の登録商標または商標です。
- i.LINKならびにi.LINKのロゴは、ソニー株式会社の商標です。
- その他、一般に会社名、製品名は各社の商標または登録商標です。

安全にお使いいただくために

ここでは、お使いになる方への危害、財産への損害を未然に防ぎ、安全に正しくお使いいただくための注意事項を記載しています。ご使用の際には、必ず記載事項をお守りください。

■警告及び注意表示

警告	この表示を無視して誤った取り扱いをすると、人体に多大な損傷を負う可能性が想定される内容を示しています。	注意	この表示を無視して誤った取り扱いをすると、人が損傷を負う可能性又は物的損害のみの発生が想定される内容を示しています。

■絵記号の意味

この記号は注意(警告を含む)を促す内容を告げるものです。記号の中や近くに具体的な内容が書かれています。

<例>「発火注意」を表す絵表示

この記号は禁止の行為を告げるものです。記号の中や近くに具体的な内容が書かれています。

<例>「分解禁止」を表す絵表示

この記号は必ず行っていただきたい行為を告げるものです。記号の中や近くに具体的な内容が書かれています。

<例>「電源プラグを抜く」を表す絵表示

⚠警告

本製品を使用する場合は、ご使用のパソコンや周辺機器のメーカーが指示している警告、注意表示を厳守してください。

煙が出たり、変な臭いや音がしたら、すぐに使用を中止してください。
電源を切ってコンセントから電源プラグを抜いてください。
そのまま使用すると火災・感電の原因となります。

本製品を修理・改造・分解しないでください。
火災や感電、やけど、動作不良の原因になります。修理は弊社修理係にご依頼ください。
分解したり、改造した場合、保証期間であっても有償修理となる場合があります。

本製品を取り付ける場合は、必ず本書で接続方法をご確認になり、以下のことにご注意ください。
- 接続ケーブルなどの部品は、必ず添付品または指定品をご使用ください。故障や動作不良の原因になります。
- 接続するコネクタやケーブルを間違えると、パソコン本体やケーブルから発煙したり火災の原因になります。

本製品の取り付け/取り外しの際は、必ず本書で取り付け/取り外し方法をご確認ください。
間違った操作を行うと火災・感電・動作不良の原因となります。

本体を濡らしたり、お風呂場では使用しないでください。
火災・感電の原因となります。
お風呂場、雨天、降雪中、海岸、水辺でのご使用は、特にご注意ください。

内部のレーザー光線を直視すると視覚障害を起こす恐れがあります。内部をのぞきこまないでください。

ACアダプタの取り扱いは以下のことにご注意ください。
火災・感電の原因となります。
- ●ACアダプタを使用する際は、必ず添付のACアダプタもしくは指定のACアダプタを使用してください。
- ●ACアダプタの上にものをのせたり、かぶせたりしないでください。
- ●ACアダプタを保温・保湿性の高いもの(じゅうたん・スポンジ・ダンボール箱・発泡スチロールなど)の上ではご使用にならないでください。
- ●ACアダプタはAC100V以外の電圧で使用しないでください。本製品に添付のACアダプタは、AC100V専用です。指定以外の電源電圧で使用しないでください。

⚠注意

本製品を使用中にデータなどが消失した場合でも、データなどの保証は一切いたしかねます。
故障に備えて定期的にバックアップをお取りください。

本製品は以下のような場所で保管・使用しないでください。
故障の原因になることがあります。
《使用時/保管時の制限》
- 振動や衝撃の加わる場所
- 直射日光のあたる場所
- 湿気やホコリが多い場所
- 温度差の激しい場所
- 熱の発生する物の近く(ストーブ、ヒータなど)
- 強い磁力電波の発生する物の近く(磁石、ディスプレイ、スピーカ、ラジオ、無線機など)
- 水気の多い場所(台所、浴室など)
- 傾いた場所
- 腐食性ガス雰囲気中(Cl2、H2S、NH3、SO2、NOXなど)
- 静電気の影響の強い場所

《使用時のみの制限》
- 保温、保湿性の高いものの近く(じゅうたん、スポンジ、ダンボール、発泡スチロールなど)
- 製品に通気孔がある場合は、通気孔がふさがるような場所

本製品は精密部品です。以下の注意をしてください。
- 落としたり、衝撃を加えない
- 本製品の上に水などの液体や、クリップなどの小部品を置かない
- 重いものを上にのせない
- 本製品のそばで飲食・喫煙などをしない

アクセスランプ点灯中に電源を切ったり、パソコンをリセットしないでください。
故障の原因になったり、データが消失するおそれがあります。

本製品(ソフトウェア含む)は、日本国内仕様です。
本製品を日本国外で使用された場合、弊社は一切責任を負いかねます。また、弊社は本製品に関し、日本国外への技術サポート、およびアフターサービスなどを行っておりません。
あらかじめ、ご了承ください。

本体内部に液体、金属、たばこの煙などの異物が入らないようにしてください。

本体についた汚れなどを落とす場合は、柔らかい布で乾拭きしてください。
- 洗剤で汚れを落とす場合は、必ず中性洗剤を水で薄めてご使用ください。
- ベンジン、アルコール、シンナー系の溶剤を含んでいるものは使用しないでください。
- 市販のクリーニングキットを使用して、本製品のクリーニング作業を行わないでください。故障の原因となります。

ディスクの取り扱いについては以下をお守りください。
- ●ディスクを直接持つときは光沢のある場所に触らないようにしてください。両端をはさむようにして持つか、中央の穴と端をはさんでください。



- ●正しい再生をするためと、振動や回転音が大きくなるなどのトラブルを防ぐため、ディスクに紙やシールなどを貼らないでください。
- ●ひびの入ったディスクや反ってしまったディスクは絶対に使用しないでください。また、割れたディスクをテープ類や接着剤で貼りあわせて使用しないでください。高速回転しますので、欠陥のあるディスクは危険です。



- ●ディスクに異物(CD-Rディスクの仕切りなど)が付いていないことを十分ご確認の上、ドライブに挿入してください。異物が付いたまま挿入すると、故障の原因になります。

レンズには触れないでください。
音とびやデータの書き込み・読み込み時の不具合の原因になります。

使用上のご注意

使用する際の注意

■本製品を接続する際は、必ずパソコンの電源を切ってください。
■ケーブルを抜くときは、ケーブル部分を引っ張らないで、コネクタを持って抜いてください。

著作権について

■この製品またはソフトウェアは、あなたが著作権保有者であるか、著作権保有者から複製の許諾を得ている素材を制作する手段としてのものです。もしあなた自身が著作権を所有していない場合か、著作権保有者から複製許諾を得ていない場合は、著作権法の侵害となり、損害賠償を含む補償義務を負うことがあります。御自身の権利について不明確な場合は、法律の専門家にご相談ください。

本製品添付のCD-R/RWライティングソフトウェアについて

■本製品以外での使用は保証できません。また、本製品で他のCD-R/RWライティングソフトウェアを使用して万一障害が発生した場合は弊社ではサポートいたしかねます。ご使用のCD-R/RWライティングソフトウェアメーカーにお問い合わせください。
■書き込みに失敗したCD-Rディスクの保証は致しておりません。
■CD-RWディスクの消去(初期化)は書き込みを行ったCD-R/RWライティングソフトウェアを使用してください。

●書き込みエラー回避機能搭載

■書き込み時のデータ転送の遅れによるエラーを回避する機能を搭載しています。データ転送が間に合わない場合には書き込みを一旦停止し、データがたまると停止した部分から書き込みを再開します。この機能により、書き込みの際に失敗することがありません。

各部の名称 ●各部の名称および機能の確認を行います。

CD-RWドライブ前面

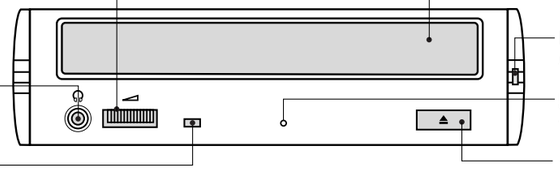

ヘッドホンボリューム
ヘッドホン端子に接続したヘッドホンの音量を調節します。右へ回すと音量が上がります。

ヘッドホン端子
ステレオミニプラグ付きのヘッドホンを接続します。

アクセスランプ
書き込み・読み込み・イジェクト時に点灯・点滅します。

トレイ

Powerランプ
点灯:電源ON

緊急イジェクトホール
ディスクが取り出せなくなった場合に使用します。

イジェクトボタン
トレイの出し入れを行います。

CD-RWドライブ背面

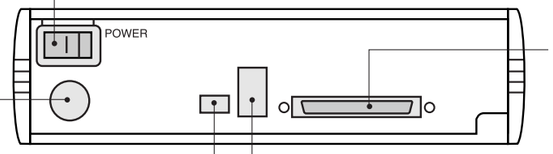

電源スイッチ
電源をON/OFFにします。
I ON O OFF

電源コネクタ
添付のACアダプタを接続します。

IEEE 1394コネクタ(4ピン)
添付のIEEE 1394ケーブルの4ピン側をつなぎます。

i·CONNECT(コネクタ)
別売のi·CONNECT対応オプションをつなぎます。

IEEE 1394コネクタ(6ピン)
添付のIEEE 1394ケーブルの6ピン側をつなぎます。

※図は実際と多少異なる場合があります。

注意 アクセスランプの点灯中は、パソコンをリセットしたり、電源を切ったりしないでください。故障の原因になったり、データが消失する恐れがあります。

動作環境の確認

●本製品をお使いになるためには、お使いのパソコンが以下の機種やOSである必要があります。対応していることをご確認ください。

【Windows】

対応機種	以下の性能を持つパソコン IEEE1394ポートを搭載した以下の機種 (弊社製IEEE1394インターフェイスを装備したパソコンを含む) **●DOS/Vマシン**※1 **●NEC PC98-NXシリーズ** CPU Pentium Ⅱ 300MHz以上
対応OS	Windows XP、2000 Professional、Me、98 SE
ハードディスク	空き容量100Mバイト以上 (イメージファイル作成時に、最大約800Mバイトの空き容量が必要です。)
メモリ	128Mバイト以上

【Macintosh】

対応機種	CPU PowerPC以上
対応OS	Mac OS 9.0~9.2.2※2
ハードディスク	空き容量100Mバイト以上 (イメージファイル作成時に、最大約800Mバイトの空き容量が必要です。)
メモリ	64MB以上

【Windows&Macintosh共通】

CD-ROM	インストール時に別途CD-ROMドライブが必要となります。
対応ディスク※3	CD-R、CD-RW、CD-ROM
推奨CD-Rディスク※4	太陽誘電、TDK、三井化学、三菱化学、リコー
推奨CD-RWディスク※4	三菱化学、リコー

※1 IBM製 Aptiva E-21,31,17,27,47,2J,3Jシリーズ,ThinkPad i Series 1200 1161-72Jには対応しておりません。また、SONY製VAIOノートでご使用になる場合、ご購入時にWindows 98(Second Editionを除く)またはWindows95がプリインストールされたマシンと、PCG-F34/BP、PCG-Z505JL、PCG-505J/BP、PCG-Z505JXには対応しておりません。
※2 添付の「CD-RWセットアップガイド for Macintosh」の「2.B's Recorder GOLD for Macintoshをインストールする」に記載されている注意事項をご覧ください。
※3 本製品は80分(700Mバイト)ディスクにも対応しております。
※4 推奨以外のディスクを利用した場合は、メディアの品質により正常に書き込みができないことがあります。

仕 様

インターフェイス仕様	IEEE1394（i.LINK,FireWire）	書き込み方法	Track at Once、Disc at Once、Session at Once、Packet Write、Multi session
設 置 条 件	設置方向:水平、垂直		
エラー回避機能	搭 載	電 源 仕 様	AC 100V±10%
書き込み/読み出し速度	●書き込み速度 ≪CD-R≫最大40倍速 ≪CD-RW≫最大10倍速 ●読み出し速度 最大40倍速	定 格 電 流	5V1.5A 12V1.0A
		動 作 温 度	+5℃～+35℃（パソコンの動作する温度範囲であること）
対応フォーマット	CD-ROM(Mode1、Mode2)、CD-ROM XA、CD-DA（Audio CD）、Photo CD、CD Extra、CD-I、Video CD、CD-TEXT	使用湿度範囲(%)	20%～80%（結露なきこと）
		外 形 寸 法	162.0(W)×240.0(D)×48.0(H)mm（突起物を除く）
		質 量	約1.5Kg（ACアダプタ除く）

お問い合わせ先

●B's Recorder GOLD5 BASIC＋B's CLiP5 , B's Recorder GOLD for Macintosh について

B's Recorder GOLD5 BASIC　B's CLiP　B's Recorder GOLD for Macintosh

お問い合わせ先　**株式会社ビー・エイチ・エー　サポートセンター**
電　話　**Windows用製品サポート電話番号／06-4861-8234**
Macintosh用製品サポート電話番号／06-4861-8235
受付時間　**10:00～17:00／月～土曜日**（夏期・年末年始特定休業日、祝祭日を除く）
ＦＡＸ　**06-6378-3336**
インターネット　**http://www.bha.co.jp/support/index.html**

注意
●㈱ビー・エイチ・エー製 B's Recorder GOLD5 BASIC ＋ B's CLiP5,B's Recorder GOLD for Macintosh」のサポート、バージョンアップサービスは弊社では行っておりません。バージョンアップをご希望される場合は以下の方法でユーザー登録を行った後、㈱ビー・エイチ・エーにご確認ください。

●ユーザー登録方法
ビー・エイチ・エー社ホームページより行ってください。
http://www.bha.co.jp/

●CD-RWドライブ（本製品）について

【お問い合わせ】本製品に関するお問い合わせはサポートセンターで受け付けています。

❶ まず、弊社ホームページをご確認ください。

本書【困ったときには】で解決できない場合は、サポートWebページ内の「製品Q&A、Newsその他」もご覧ください。
過去にサポートセンターに寄せられた事例なども紹介されています。こちらも参考になさってください。

http://www.iodata.jp/support/　製品Q&A、Newsなど

添付のサポートソフトをバージョンアップすることで解決できる場合があります。
下記の弊社サポート・ライブラリから最新のサポートソフトをダウンロードしてお試しください。

http://www.iodata.jp/lib/　最新サポートソフト

❷ それでも解決できない場合は…

住　所　**〒920-8513**
石川県金沢市桜田町2丁目84番地 アイ・オー・データ機器第2ビル
株式会社アイ・オー・データ機器 サポートセンター
電　話　**本社:076-260-3688・東京:03-3254-1095**
受付時間　**9:30～19:00／月～金曜日**（祝祭日を除く）
ＦＡＸ　**本社:076-260-3360・東京:03-3254-9055**
インターネット　**http://www.iodata.jp/support/**

お知らせいただく事項について

サポートセンターへお問い合わせいただく際は、
事前に以下の事項をご用意ください。
1. ご使用の弊社製品名
2. ご使用のパソコン本体の型番
3. ご使用のOSとサポートソフトのバージョン
4. トラブルが起こった状態、トラブルの内容、現在の状態（画面の状態やエラーメッセージなどの内容）

i・CONNECTについて

● i・CONNECTとは?

内蔵型の各種IDE/ATAPIドライブを外付型デバイスとして幅広く活用するためにアイ・オーが考案した接続用コネクタ規格です。
「i・CONNECT」搭載ドライブは別売のi・CONNECTオプションにより、「USB2.0&USB1.1」接続または、「PCカード」接続ドライブとしても使用できます。

● i・CONNECT対応オプションの動作環境

弊社ホームページ（http://www.iodata.jp/）にて最新情報を掲載しています。

● i・CONNECT対応オプションのセットアップ

「i・CONNECT対応オプション」の取扱説明書をご覧ください。
※CI-iCNをご使用の場合は、サポートソフトVer1.31以降をご利用ください。
弊社ホームページよりダウンロード（無償）できます。

● i・CONNECT対応オプション使用時のご注意

■「別売のi・CONNECT対応オプション」と「添付のIEEE1394ケーブル」を同時につなげないでください。故障の原因になります。
■別売のi・CONNECT対応オプションを使用して本製品をパソコンに接続した場合、電源連動機能は使用できません。

修理について

修理の前に

故障かな?と思ったときは、
①本書、セットアップガイド、CD-ROM内のユーザーズガイドをもう一度ご覧いただき、設定などをご確認ください。
②弊社サポートセンターへお問い合わせください。
※明らかに故障の場合は、下記内容を参照して、本製品をお送りください。

修理について

本製品の修理をご依頼される場合は、以下の事項をご確認ください。

●お客様が貼られたシールなどについて

修理の際に、製品ごと取り替えることがあります。その際、表面に貼られているシールなどは失われますので、ご了承ください。

●修理金額について

■保証期間中は、無料にて修理いたします。ただし、ハードウェア保証書に記載されている「保証規定」に該当する場合は、有料となります。
※保証期間については、ハードウェア保証書をご覧ください。

■保証期間が終了した場合は、有料にて修理いたします。
※弊社が販売終了してから一定期間が過ぎた製品は、修理ができなくなる場合があります。

■お送りいただいた後、有料修理となった場合のみ、往復はがきにて修理金額をご案内いたします。修理するかをご検討の上、検討結果を記入してご返送ください。（ご依頼時にFAX番号をお知らせいただければ、修理金額をFAXにて連絡させていただきます。）

修理品の依頼

本製品の修理をご依頼される場合は、以下を行ってください。

●メモに控え、お手元に置いてください

お送りいただく製品の製品名、ハードウェアシリアルNO.、
お送りいただいた日時をメモに控え、お手元に置いてください。

●これらを用意してください

■必要事項を記入した本製品のハードウェア保証書（コピー不可）
※ただし、保証期間が終了した場合は、必要ありません。

■下の内容を書いたもの
■返送先[住所/氏名/(あれば)FAX番号]
■日中にご連絡できるお電話番号　■ご使用環境（機器構成、OSなど）
■故障状況（どうなったか）

●修理品を梱包してください

■上で用意した物を修理品と一緒に梱包してください。
■輸送時の破損を防ぐため、ご購入時の箱・梱包材にて梱包してください。
※ご購入時の箱・梱包材がない場合は、厳重に梱包してください。

●修理をご依頼ください

■修理は、下の送付先までお送りくださいますようお願いいたします。
※原則として修理品は弊社への持ち込みが前提です。送付される場合は、発送時の費用はお客様ご負担、修理後の返送費用は弊社負担とさせていただきます。

■送付の際は、紛失等を避けるため、宅配便か書留郵便小包でお送りください。

【送信先】
〒920-8513
石川県金沢市桜田町2丁目84番地
アイ・オー・データ機器第2ビル
株式会社アイ・オー・データ機器　修理係　宛

修理品の返送

■修理品到着後、通常約1週間ほどで弊社より返送できます。
※ただし、有料の場合や、修理内容によっては、時間がかかる場合があります。

ユーザー登録

弊社からお客様へ連絡を差し上げる際の資料となります。
ぜひご登録をお願いします。

登録方法１／インターネット

http://www.iodata.jp/regist/

登録方法2／ハガキで登録

下をコピーし記入の上、ハガキ裏面に貼り投函ください。

【送付先】
〒920-8513
石川県金沢市桜田町2丁目84番地 アイ・オー・データ機器第2ビル
株式会社アイ・オー・データ機器　ユーザー登録係　宛

（切り取り）

ユーザー登録番号	□□□□　□□□□　※既に登録されている方のみ
登録区分	□個人　□法人（会社、学校、官公庁など）
ご住所	〒□□□－□□□□　都道府県
（ビル）（様方）	
法人名/部署	※法人のみ
業種・職業	業種①□□　職種②□□　※該当する番号を左表（①、②）より選択
お名前（ご担当）	フリガナ　様　□男 □女　大・昭・平　年　月生
E-mailアドレス	
TEL	市外局番（　）　－　内線（　）
FAX	市外局番（　）　－
製品シリアル番号	シリアル番号1：□□□□□□□□□□□□ シリアル番号2：□□□□□□□□□□□□ ※楷書体でご記入ください。(2製品分までご記入いただけます。)
使用コンピュータ	メーカー名　本体名・型番　使用区分③
ご購入日	年　月　日　ご購入店区分④
ご購入店名	都道府県　市町村郡区

（切り取り）　（切り取り）

①業種
1.情報処理・ソフトウェア開発 2.製造業 3.農林水産業・鉱業 4.建設・不動産 5.金融・保険業 6.商社・卸・小売業 7.流通業 8.医療業務 9.広告・放送・出版 10.サービス業 11.官公庁 12.学校・教育 13.自由業 14.その他

②職種
1.研究・開発 2.設計・技術 3.経営・管理 4.総務・人事・経理 5.企画・調査 6.宣伝・広報 7.営業・販売 8.サービス業 9.商工自営 10.専門職 11.教職 12.学生 13.主婦 14.その他

③使用区分
1.事務関係 2.研究・開発 3.専用システム 4.趣味・ゲーム

④ご購入店区分
1.家電店 2.パソコン専門店 3.百貨店・スーパー 4.通信販売 5.事務機・文具店 6.OA機器販売商社 7.バージョンアップ 8.その他

株式会社アイ・オー・データ機器　2002.8.12 発行
〒920-8512 石川県金沢市桜田町3丁目10番地
2002 I-O DATA DEVICE,INC. All rights reserved.
本製品及び本書は著作権法により保護されておりますので無断で複写、複製、転載、改変することは禁じられています。