I·O DATA

Qwatch型 ダミーカメラ (TS-MCAM-MU)

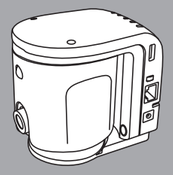

はじめに お読みください

M-MANU200284-01

TS-MCAM-MUは、QwatchMシリーズと同様にACCESS／STATUS LEDが点灯するセキュリティ用のダミーカメラです。
TS-MCAMと組み合わせて利用することで、高いセキュリティを演出することができます。

本製品はダミーカメラです。
・カメラの映像の閲覧、ネットワーク上のパソコンや携帯電話からの接続、設定変更等は行えません。
・電源投入中は、常にACCESSランプが点滅、STATUSランプが点灯します。
（ランプの点灯／点滅動作の変更もできません。）

箱の中には

ご使用の前に、以下のものが揃っているか、ご確認ください。

☐ 本製品（1個）

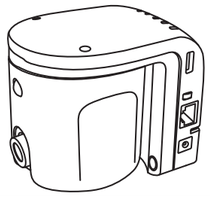

■ユーザー登録について
ここにシリアル番号(S/N)をメモしてください。

シリアル番号(S/N)は12桁の英数字で本製品背面に貼られているシールに「ABC0987654ZX」のように印字してあります。

抽選でステキなプレゼントが当たります。ぜひ登録を！

●ユーザー登録 ⇒ http://www.iodata.jp/regist/

☐ スタンド（1個）

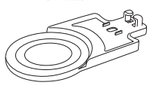

☐ スタンド取付用ネジ（1個）



☐ ワッシャー（1個）
☐ ACアダプター（1個）
☑ はじめにお読みください（1枚）

各部の名称・機能

■前面および側面

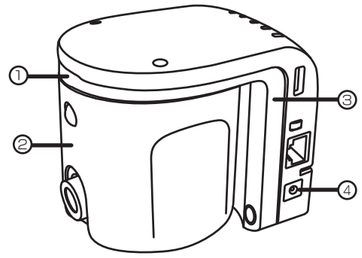

	名 称	用 途
①	ACCESSランプ	電源投入後、緑色に点滅します。
②	稼動部	マニュアル（手動）にて、パン操作が可能です。 パン角（水平）：±120°（計240°） ※チルト（垂直）操作には対応しておりません。
③	STATUSランプ	電源投入後、緑色に点灯します。
④	DCコネクター	添付のACアダプター（国内AC100V専用）を接続します。 また、オプションのPOE-PR(Power over Ethernet アダプター)も利用可能です。

■背面および底面

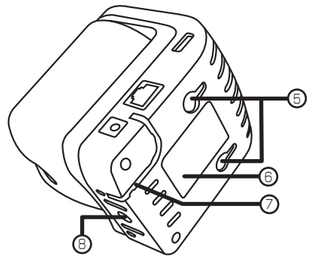

	名 称	用 途
⑤	壁掛け用 取り付け穴	壁掛け時に利用します。
⑥	定格ラベル	シリアル番号が記載されています。
⑦	電源ケーブル固定溝	壁掛け時に電源ケーブルをこの溝に固定できます。
⑧	三脚用ネジ穴	添付のスタンドを取り付ける際に使用します。 また、JIS B7103 1/4規格に準じていますので、市販のカメラ用三脚や各種マウンタなどをご利用いただけます。

本製品の設置について

本製品の設置方法について説明します。
本製品を設置する際には、周辺環境に十分注意し、裏面【安全にお使いいただくために】をよくお読みください。
（屋外は保証対象外です。）

机の上などに設置する場合

❶ 添付のスタンドの突起部を本製品底面の溝に合わせ、取り付け後、添付の[ワッシャー][スタンド取付用ネジ]でネジ止めします。

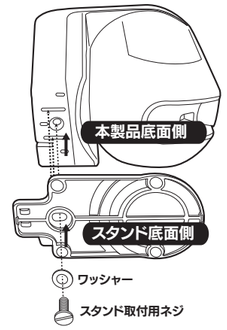

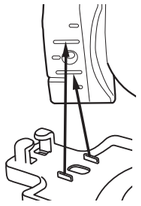

❷ 水平な面の上に設置します。

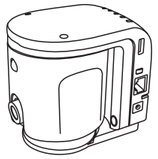

ACアダプターおよびLANケーブル接続時は、スタンド背面の「ケーブルフック」部分にケーブルを取り付けてください。
※本製品にLANケーブルは添付しておりません。

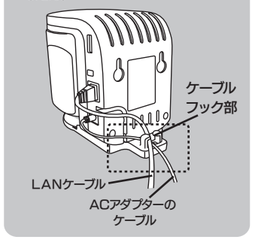

三脚に設置する場合

本製品は、以下の部材を利用して取り付けることができます。この際、スタンドは利用しません。

●一般的な市販の三脚
（JIS B 7103 1/4規格のネジが使用されていること）
●三脚取付用ネジ（JIS B 7103 1/4規格）が使われている市販のブラケット

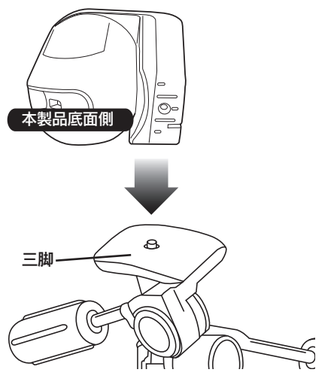

壁面に設置する場合

※本製品には、ネジは添付されておりません。お客様にてご用意ください。
■推奨するネジ仕様
●ナベ頭タッピンネジ（1種 A形）
●ネジ径4mm（ナベ頭径7mm）

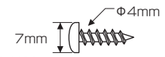

※長さは適宜、壁面にあったものをご使用ください。

❶ 事前に、本製品背面の溝にACアダプターのケーブルを通します。

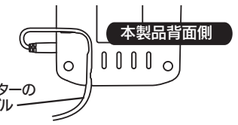

❷ 下記の条件で壁面にネジを取り付け、本製品背面の凹部にネジを引っ掛けて固定します。
本製品が傾いたり、ガタつく場合は、2本のネジ位置、ネジ間隔、ネジ頭の突出量を調整してください。
この際、スタンドは利用しません。

●2本のネジは床に対して並行
●ネジのセンター同士は、約43mm
●ネジ頭の突出量がネジ底面から壁まで約3mm
●電源コンセントが近く（2m以内）の場所

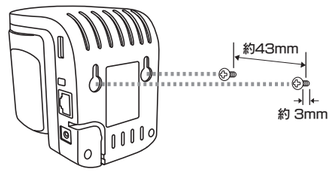

注意 **取り付ける壁の材質には、注意してください。**
石膏ボードや薄いベニヤ板などでは、ネジが緩んで本製品が落下する恐れがあります。

安全にお使いいただくために

必ずお守りください

ここでは、お使いになる方への危害、財産への損害を未然に防ぎ、安全に正しくお使いいただくための注意事項を記載しています。
ご使用の際には、必ず記載事項をお守りください。

■警告および注意事項

⚠ 警告	この表示を無視して誤った取り扱いをすると、人体に多大な損傷を負う可能性が想定される内容を示しています。	⚠ 注意	この表示を無視して誤った取り扱いをすると、人が損傷を負う可能性又は物的損害のみの発生が想定される内容を示しています。

■絵記号の意味

この記号は注意（警告を含む）を促す内容を告げるものです。記号の中や近くに具体的な内容が書かれています。
<例>「発火注意」を表す絵表示

この記号は禁止の行為を告げるものです。記号の中や近くに具体的な内容が書かれています。
<例>「分解禁止」を表す絵表示

この記号は必ず行っていただきたい行為を告げるものです。記号の中や近くに具体的な内容が書かれています。
<例>「電源プラグを抜く」を表す絵表示

⚠ 警告

本製品を使用する場合は、ご使用のパソコンや周辺機器のメーカーが指示している警告、注意表示を厳守してください。

煙が出たり、変な臭いや音がしたら、すぐに使用を中止してください。
電源を切ってコンセントから電源プラグを抜いてください。
そのまま使用すると火災・感電の原因となります。

本製品を修理・改造・分解しないでください。
火災や感電、やけど、動作不良の原因になります。修理は弊社修理センターにご依頼ください。分解したり、改造した場合、保証期間であっても有料修理となる場合があります。

本製品を取り付ける場合は、必ず本書で接続方法をご確認になり、以下のことにご注意ください。
- ●接続ケーブルなどの部品は、必ず添付品または指定品をご使用ください。故障や動作不良の原因になります。
- ●接続するコネクタやケーブルを間違えると、パソコン本体やケーブルから発煙したり火災の原因になります。

本製品の取り付け・取り外しの際は、必ず本書で方法をご確認ください。
間違った操作を行うと火災・感電・動作不良の原因となります。

本体を濡らさないでください。
火災・感電の原因となります。
お風呂場、雨天、降雪中、海岸、水辺でのご使用は、特にご注意ください。

濡れた手で本製品を扱わないでください。
感電や、本製品の故障の原因となります。

設置場所にご注意ください。
歩行時などに顔や頭などがぶつかり、けがをすることのない場所に設置してください。
安全な場所に設置しないと、けがの原因となる場合があります。

必ず本紙表面の【本製品の設置について】の項を十分お読みになり、設置してください。
地震や想定される振動、本製品の荷重に十分耐えられるように設置してください。
設置方法を守らないと、けがの原因となる場合があります。

次の場所には取り付けないでください。
本製品の落下などでけがの原因となったり、内部が高温になり火災の原因となることがあります。
- ・天井
- ・垂直面以外の壁面
- ・設置強度の保てない場所（石膏ボードや薄いベニヤ板など）
- ・壁内部に配線、配管等のある場所
- ・エアコンの吹き出し、吸い込み口の近く
- ・ほこりやたばこの煙の多いところ
- ・湿度や温度の高いところ

ACアダプターについては以下にご注意ください。
- ●必ず添付または指定のACアダプターを使用してください。
- ●ケーブル部分を加工したり、無理に曲げたり、ねじったり、引っ張ったりしないでください。
- ●ケーブル部分をACコンセントから抜く場合は、必ずプラグ部分を持って抜いてください。ケーブルを引っ張ると、断線または短絡して、火災および感電の原因となることがあります。
- ●電源プラグは、濡れた手でACコンセントに接続したり、抜いたりしないでください。感電の原因となります。
- ●ACコンセントに接続されているときには濡れた手でパソコン本体に触らないでください。感電の原因となります。
- ●ACアダプターにものを乗せたり、かぶせたりしないでください。
- ●保温・保湿性の高いものの近くで使用しないでください。
（じゅうたん、スポンジ、ダンボール、発泡スチロールなど）
- ●本製品を長時間使わない場合は、ACアダプターを電源から抜いてください。
ACアダプターを長時間接続していると、電力消費・発熱します。
- ●国内AC100V専用です。

⚠ 注意

屋外では使用しないでください。
屋外でのご利用は、動作保証対象外です。

本製品は以下のような場所で保管・使用しないでください。
故障の原因になることがあります。
●振動や衝撃の加わる場所 ●直射日光のあたる場所 ●温度差の激しい場所 ●湿気やホコリが多い場所 ●熱の発生する物の近く（ストーブ、ヒータなど） ●強い磁力電波の発生する物の近く（磁石、ディスプレイ、スピーカ、ラジオ、無線機など） ●傾いた場所 ●水気の多い場所（台所、浴室など） ●腐食性ガス雰囲気中（Cl_2、H_2S、NH_3、SO_2、NO_Xなど） ●静電気の影響の強い場所

≪使用時のみの制限≫
●保温、保湿性の高いものの近く（じゅうたん、スポンジ、ダンボール、発泡スチロールなど） ●製品に通気孔がある場合は、通気孔がふさがるような場所

本製品は精密部品です。以下の注意をしてください。
- ●落としたり、衝撃を加えない
- ●本製品の上に水などの液体や、クリップなどの小部品を置かない
- ●重いものを上にのせない
- ●本製品のそばで飲食・喫煙などをしない
- ●本製品内部およびコネクタ部に液体、金属、たばこの煙などの異物を入れない

本製品のコネクター・基板部分には触れないでください。
基板部分は、とがっている場合があります。誤って触れるとけがの原因となります。また、コネクター・基板部分に触れると静電気により、本製品が破壊されるおそれがあります。

本体についた汚れなどを落とす場合は、柔らかい布で乾拭きしてください。
- ●洗剤で汚れを落とす場合は、必ず中性洗剤を水で薄めてご使用ください。
- ●ベンジン、アルコール、シンナー系の溶剤を含んでいるものは使用しないでください。
- ●市販のクリーニングキットを使用して、本製品のクリーニング作業を行わないでください。故障の原因となります。

本製品を結露させたまま使わないでください。
時間をおいて、結露がなくなってからお使いください。本製品を寒い所から暖かい場所へ移動したり、部屋の温度が急に上昇すると、表面・内部が結露する場合があります。そのまま使うと誤動作や故障の原因となる場合があります。

使用上のご注意

本製品を使用する上で守っていただきたいご注意です。必ずお読みください。本製品は非常に精密にできておりますので、お取り扱いに際しては十分注意してください。

取り扱い上の注意

- ●屋外でのご利用は動作保証対象外です。
- ●コネクター部分に金属を差し込まないでください。
- ●ラジオやテレビ、オーディオ機器の近くでは高周波の信号により、ノイズを与えることがあります。
- ●モータなどノイズが発生する機器の近くでは誤動作することがありますので、必ず離してお使いください。

ご注意

1) 本製品及び本書は株式会社アイ・オー・データ機器の著作物です。したがって、本製品及び本書の一部または全部を無断で複製、複写、転載、改変することは法律で禁じられています。
2) 本製品は、医療機器、原子力設備や機器、航空宇宙機器、輸送設備や機器、兵器システムなどの人命に関る設備や機器、及び海底中継器、宇宙衛星などの高度な信頼性を必要とする設備や機器としての使用またはこれらに組み込んでの使用は意図されておりません。これら、設備や機器、制御システムなどに本製品を使用され、本製品の故障により、人身事故、火災事故、社会的な損害などが生じても、弊社ではいかなる責任も負いかねます。設備や機器、制御システムなどにおいて、冗長設計、火災延焼対策設計、誤動作防止設計など、安全設計に万全を期されるようご注意願います。
3) 本製品及び本書の内容については、改良のために予告なく変更することがあります。
4) お客様は、本製品または、その使用権を第三者に再使用許諾、譲渡、移転またはその他の処分を行うことはできません。
5) 弊社は、お客様が【ご注意】の諸条件のいずれかに違反されたときは、いつでも本製品のご使用を終了させることができるものとします。
6) 本製品は日本国内仕様です。本製品を日本国外で使用された場合、弊社は一切の責任を負いかねます。また、弊社は本製品に関し、日本国外への技術サポート、及びアフターサービス等を行っておりませんので、予めご了承ください。(This product is for use only in Japan. We bear no responsibility for any damages or losses arising from use of, or inability to use, this product outside Japan and provide no technical support or after-service for this product outside Japan.)
7) 本製品は「外国為替及び外国貿易法」の規定により輸出規制製品に該当する場合があります。国外に持ち出す際には、日本国政府の輸出許可申請などの手続きが必要になる場合があります。
8) 本製品を運用した結果の他への影響については、上記にかかわらず責任は負いかねますのでご了承ください。

商標について

- ●I-O DATAは、株式会社アイ・オー・データ機器の登録商標です。
- ●その他、一般に会社名、製品名は各社の商標または登録商標です。

製品仕様

使用温度範囲	0～40℃
使用湿度範囲	20～80%（結露なきこと）、屋内専用
寸法	約80(W)×110(D)×100(H)mm
電源電圧	DC 5V／12.5W　専用ACアダプター
質量	約329g

デジタルライフの夢を拡げる
株式会社 アイ・オー・データ機器
本社サポートセンター：〒920-8513 石川県金沢市桜田町2丁目84番地
ホームページ：http://www.iodata.jp/support/
2006.2.10発行

Copyright (C) 2006 I-O DATA DEVICE, INC. All Rights Reserved.