Bluetooth キーボード

CPKB/BT

取扱説明書

B-MANU200976-01

このたびは弊社製品「CPKB/BT」(以下本製品)をお買い上げいただき、誠にありがとうございます。本書では、本製品をお使いいただくにあたっての注意事項などをご案内させていただいておりますのでよくお読みいただきご使用いただきますようお願い申し上げます。

箱をあけたら

ご使用の前に以下のものがそろっていることをご確認ください。万一、不足品がありましたら、弊社サポートセンターまでお知らせください。

※同・梱包材は大切に保管し、修理などで輸送の際にご利用ください。

キーボード	1 台
キーボードカバー	1 個
単 4 アルカリ乾電池（動作確認用）	2 本
取扱説明書	1 枚
ストラップ付き折りたたみ式携帯電話スタンド	1 個

■ユーザー登録とサポートソフトのダウンロードについて

ここにシリアル番号(S/N)をメモしてください。

シリアル番号(S/N)は本製品に貼られているシールに「ABC0987654ZX」のように印字してあります。

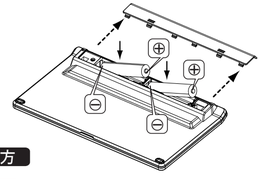
●シリアル番号(S/N)は、ユーザー登録の際に必要です。
http://www.iodata.jp/regist/

弊社ホームページよりサポートソフトをダウンロードする際にも必要です。
http://www.iodata.jp/lib/

電池をいれる

1）電池のカバーを外します。

2）単 4 アルカリ乾電池を図のようにして入れます。



カバーの開け方

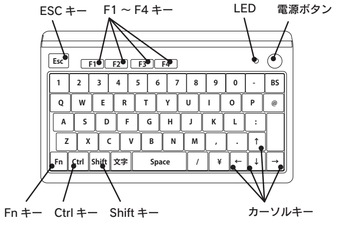


爪を外す
※カバーをスライドさせないでください。

使用上の注意

●本製品はキーを入力が 2 分以上ないと自動的に電源が切れます。（電源を入れると再度接続されます。）
●カバーは消耗品の扱いになりますので保証対象外となります。
●本製品を使用中にデータを消失、破損したことによる被害については、弊社はいかなる責任も負いかねますので、あらかじめご了承ください。
●本製品を同時に複数台ご使用いただくことはできません。
●本製品は、サスペンド、スタンバイ、スリープの機能には対応しておりません。

各部の名称



電源ボタン	電源 On/Off します
LED	動作状態を表示します。
ESC キー	クリア / チャンネル用ボタン
F1 キー	i モード / 操作ガイダンスボタン
F2 キー	カメラ / 操作ガイダンスボタン
F3 キー	メール / 操作ガイダンスボタン
F4 キー	電話帳 / 操作ガイダンスボタン
Fn キー	通常のキーと組み合わせて使用します。
Ctrl キー	通常のキーと組み合わせて使用します。
Shift キー	通常のキーと組み合わせて使用します。
Enter キー	選択 / 実行 / 改行キー
Ctrl+Enter	文字入力内容を確定し、元の画面に戻ります。

※携帯電話のメニューのキー配置図



LED について

青色点滅	本製品を起動中（ペアリング済）
赤色点滅	本製品を終了中
青色点滅（2 秒間隔）	キーボード使用可能状態
赤青交互点滅（0.25 秒間隔）	ペアリング受付中
赤色点滅（2 秒間隔）	バッテリーが不足
赤色点滅（1 秒間隔）	エラーが発生

電源をいれる

電源ボタンを 3 秒間長押しします。

※青色点滅になるまで押し続け、青色点滅になったら離します。

電源をきる

電源ボタンを 3 秒間長押しします。

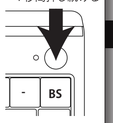
※赤色点滅になるまで押し続け、赤色点滅になったら離します。

ペアリングする

本製品を携帯電話で使用できるようにするには、携帯電話と本製品の両方に接続情報を登録する必要があります。
その手順を以下に案内します。（初めて接続する時に1度だけ設定が必要です。）
※お使いの携帯電話によってはペアリングの手順が異なることがあります。詳細については各携帯電話の取扱説明書をご覧ください。
本書ではSH906iを例にして案内しています。


1.キーボードをペアリング待ちにする

電源が切れた状態から電源ボタンを7秒間押し続け、LEDが赤青交互点滅になったら離します。



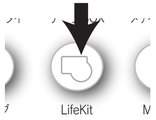
2.携帯電話からのペアリング操作①

携帯電話の決定ボタンを押し、メニューを表示します。



3.携帯電話からのペアリング操作②

メニューより「LifeKit」を選択します。



4.携帯電話からのペアリング操作③

「Bluetooth」を選択します。



5.携帯電話からのペアリング操作④

「④新規機器登録」を選択します。

③機器リスト・接続・切断
④新規機器登録
⑤Bluetooth電源オフ

参考

既に登録済みのキーボードを検索する場合は、「③機器リスト・接続・切断」を選択します。その後、決定ボタンを押して接続をおこないます。

6.登録機器検索

携帯電話から本製品が検索されます。
※既に機器リストに登録されている場合は削除してから行ってください。

サーチ中

7.登録機器選択

本製品が表示されます。
[CPKBxxx](xxxは本製品のバージョン)
本製品を選択します。
※表示されない場合はメニューのサーチを押してください。

本製品を選択
New CPKBxxx

8.携帯電話へのパスキーの入力

任意の数列(4桁以上)を携帯電話から入力します。(例：1234)

Bluetoothパスキーというパスワードの入力が必要となります。接続する機器と同じBluetoothパスキーを入力してください。

XXXX

9.キーボードからのパスキーの入力

8.と同じ数列をキーボードから入力し、Enterを押します。



10.機器登録確認

機器登録されると「機器登録しました」と表示されます。

New CPKBxxx
機器登録しました

11.機器接続

CLRボタンを押します。
メニューの「③機器リスト・接続・切断」を選択し、「CPKBxxx」を選択し、決定ボタンを押します。

機器リスト・接続・切断
CPKBxxx

12.完了

「Bluetooth接続しました」と表示がされれば接続完了です。

HID
機器リスト・接続・切断
CPKBxxx
Bluetooth接続しました

キーボードの入力のしかた

キーボードは「Fn キー」「Shift キー」を組み合わせることにより、キーのトップに書かれた文字を入力することができます。

1 文字書かれたキーの場合	H	そのまま入力すると小文字の【h】が入力されます 「Shift」を押しながら入力すると大文字の【H】が入力されます
2 文字書かれたキーの場合	? /	そのまま入力すると【/】が入力されます 「Shift」を押しながら入力すると【?】が入力されます
3 文字書かれたキーの場合	< , [	そのまま入力すると【,】が入力されます 「Shift」を押しながら入力すると【<】が入力されます 「Fn」を押しながら入力すると青文字の【[】が入力されます
4 文字書かれたキーの場合	* + : ;	そのまま入力すると【：】が入力されます 「Shift」を押しながら入力すると【＊】が入力されます 「Fn」を押しながら入力すると青文字の【；】が入力されます 「Fn」「Shift」を押しながら入力すると青文字の【＋】が入力されます
BS キーの場合	DEL BS	そのまま入力すると【BS（後退）】が入力されます 「Fn」を押しながら入力すると【DEL（消去）】が入力されます

その他の操作方法

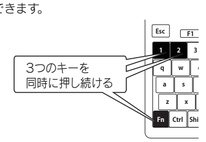
●Bluetooth機器登録情報の全削除

本製品は5台までBluetooth機器登録が可能です。6台目を登録すると古い順に上書きされます。
登録されたBluetooth機器情報を削除したい場合に、以下の手順で削除することができます。
※全てのBluetotth機器情報が削除されます。必要な機器は、再度登録してください。

削除手順

Fn + 1 + 2を7秒以上長押しします。(青色点滅で手を離す)

⇒LEDが青色点灯し、青色点滅後、登録情報が削除され、赤青点滅になります。



困った時には

Q:LEDが赤色点滅（2秒間隔）で点灯する（バッテリー不足）

A：電池が残りわずかになっています。電池の交換を行ってください。

Q:LEDが赤色点滅（1秒間隔）で点灯する（エラー）

A：上記「Bluetooth機器登録情報の全削除」を行い、再度ペアリングを行ってください。

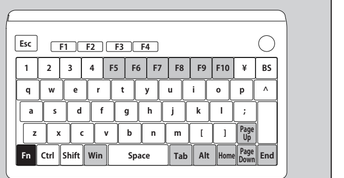
参考 当社製品「USB-BT20」と組み合わせて使用する場合の設定方法

●ペアリング方法

1. 本製品の電源が切れた状態から電源ボタンを 7 秒間押し続け、LED が赤青交互点滅になったら離します。
2. USB-BT20 が装着されたパソコンの「Bluetooth 設定」画面を開き、「新しい接続」をクリックし、Bluetooth 機器を検索します。
3. 表示された「CPKBxxx」選択します。
4. パソコンの画面に自動的に生成された PIN コードが表示されるのでキーボードから入力し、[Enter] を押します。
5. 本製品と接続され、使用可能になります。

●Windows で使用した場合のみ有効になるキー

Fn キーとの組み合わせにおいて下のキーが使用できます。



仕様

一般仕様

項目	仕様
キーマップ	独自59キー （109A日本語キーボードベース）
電源スイッチ	ソフトスイッチ
PINCODE	最大16桁
通信距離	Class2 10m（使用環境により異なります。）
電源	単4アルカリ電池x2
消費電流（typ）	使用時12mA、電源オフ（スリープ）時0.07mA
電池寿命	１日１時間で2〜3ヶ月 ※アルカリ電池目安 ※使用状況・電池特性により異なります。
外形寸法	151.5（W）x92.1（D）x14.0（H）(mm)
質量	約170ｇ（電池、カバー含む）
適合規格	Bluetooth Version 2.0+EDR
登録デバイス数	5件まで可能
対応プロトコル	Bluetooth HIDプロファイル

必ずお守りください

お使いになる方への危害、財産への損害を未然に防ぎ、安全に正しくお使いいただくための注意事項を記載しています。
ご使用の際には、必ず記載事項をお守りください。

■表示について

⚠危険	この表示を無視して誤った取り扱いをすると、死亡または重傷を負う可能性が切迫して生じることが想定される内容を示しています。
⚠警告	この表示を無視して誤った取り扱いをすると、人体に多大な損傷を追う可能性が想定される内容を示しています。
⚠注意	この表示を無視して誤った取り扱いをすると、人が損傷を負う可能性又は物的損害のみの発生が想定される内容を示しています。

■絵記号の意味

この記号は注意（警告を含む）を促す内容を告げるものです。記号の中や近くに具体的な内容が書かれています。
例）⚠「発火注意」を表す絵表示

この記号は禁止の行為を告げるものです。記号の中や近くに具体的な内容が書かれています。
例）🚭「分解禁止」を表す絵表示

この記号は必ず行っていただきたい行為を告げるものです。記号の中や近くに具体的な内容が書かれています。
例）「電源プラグを抜く」を表す絵表示

⚠危険

分解禁止 本製品を分解したり、改造しないでください。
火災や感電、破裂、やけど、故障の原因となります。
修理は弊社修理センターにご依頼ください。分解したり、改造した場合、保証期間であっても有料修理となる場合があります。

禁止 水・海水・醤油などで濡らさない
電池に組み込まれている保護機構が壊れると、異常な電流、電圧で電池が充電され、発熱、破裂、発火の原因となります。

禁止 ストーブなどの熱源のそばに放置しない
発熱、破裂、発火の原因となります。

⚠警告

発火注意 煙が出たり、変な臭いや音がしたら、すぐに使用を中止してください。
そのまま使用すると火災・感電の原因となります。

水ぬれ禁止 本体を濡らしたり、水気の多い場所で使用しないでください。
火災・感電の原因となります。お風呂場、雨天、降雪中、海岸、水辺でのご使用は、特にご注意ください。

ぬれ手禁止 ぬれた手で本製品を扱わないでください。
感電や本製品の故障の原因となります。

禁止 故障や異常のまま、通電しないでください。
そのまま使用すると、火災・感電・故障の原因となります。

禁止 運転者は走行中に本製品を利用しないでください。
走行中に操作するとわき見運転になり、事故の原因となりますので、絶対におやめください。
使用するときは安全な場所に車を止めてから使用してください。
また、歩きながらの使用も事故の原因となりますので、おやめください。

厳守 電池が漏液して液が目に入った時は、こすらずに水道水などのきれいな水で十分洗った後、直ちに医師の治療を受ける
放置すると液により、目に障害を与える原因となります。

厳守 電池が漏液して液が皮膚や衣服に付着した場合には、こすらずに水道水などのきれいな水で洗い流す
皮膚がかぶれたりする原因となります。

厳守 小さい部品があるため乳幼児の手の届くところに置かないでください
不用意な飲み込み、誤って飲み込むと窒息を引き起こす原因となります。
誤って飲み込み窒息する恐れがあります。
万が一飲み込んだと思われる場合は直ちに医師にご相談ください。

厳守 電子レンジや高圧容器に入れない
急に加熱されたり、密閉状態が壊れたりして発熱、破裂、発火の原因となります。

⚠注意

禁止 本製品は以下のような場所で保管・使用しないでください。
故障の原因となることがあります。
●振動や衝撃の加わる場所　●直射日光のあたる場所
●湿気やホコリが多い場所　●温湿度差の激しい場所
●熱の発生する物の近く（ストーブ、ヒーターなど）
●強い磁力電波の発生する物の近く（磁石、ディスプレイ、スピーカー、ラジオ、無線機など）
●水気の多い場所（台所、浴室など）
●傾いた場所
●腐食性ガス雰囲気中（Cl$_2$、H_2S、NH_3、SO_2、NO_xなど）
●静電気の影響の強い場所
≪使用時のみの制限≫
●保温・保湿性の高いものの近く（じゅうたん・スポンジ・ダンボール・発泡スチロールなど）
●製品に通気孔がある場合は、通気孔がふさがるような場所

禁止 本製品は精密部品です。以下の注意をしてください。
●落としたり、衝撃を加えない
●本製品の上に水などの液体や、クリップなどの小部品を置かない
●重いものを上にのせない
●本製品内部およびコネクター部に液体、金属、たばこの煙などの異物を入れない

厳守 本体についた汚れなどを落とす場合は、柔らかい布で乾拭きしてください。
●洗剤で汚れを落とす場合は、必ず中性洗剤を水で薄めてご使用ください。
●ベンジン、アルコール、シンナー系の溶剤を含んでいるものは使用しないでください。
●市販のクリーニングキットを使用して、本製品のクリーニング作業を行わないでください。故障の原因となります。

禁止 本製品を結露させたまま使わないでください。
時間をおいて、結露がなくなってからお使いください。
本製品を寒い所から暖かい場所へ移動したり、部屋の温度が急に上昇すると、表面・内部が結露する場合があります。
そのまま使うと誤動作や故障の原因となる場合があります。

禁止 本製品は日本国内仕様です。
本製品を日本国外で使用された場合、弊社は一切責任を負いかねます。また、弊社は本製品に関し、日本国外への技術サポート、およびアフターサービスなどを行っておりません。あらかじめ、ご了承ください。

禁止 直射日光の当たる場所、炎天下駐車の車内など、高い温度になる場所に放置しない
電池を漏液させる原因になるおそれがあります。

禁止 液漏れ、破損などの恐れがあるため、ショート、極性誤接続、火中投入、新旧異種混用、充電などをしないでください。

使用上の注意

本製品は非常に精密にできておりますので、お取り扱いに際しては十分注意してください。

■良好な通信のために
●他の機器とは、見通し距離で約10m以内で通信してください。建物の構造や障害物によっては、通信距離が短くなります。特に鉄筋コンクリートなどを挟むと通信できないことがあります。
●電気製品（AV機器、OA機器など）から2m以上離して通信してください。（特に電子レンジは通信に影響を受けやすいので3m以上離してください。）正常に通信できなかったり、テレビ、ラジオなどの場合は、受信障害になる場合があります。
●無線機や放送局の近くで正常に通信ができない場合は、通信場所を変更してください。
●無線LAN機器との電波障害について……IEEE802.11g/bの無線LAN機器と本製品などのBluetooth　機器は同一周波数帯（2.4GHz）を使用するため、お互いを近くで使用すると、電波障害が発生し、通信速度の低下や接続不能になる場合があります。この場合は、使用しない機器の電源を切ってください。

■修理について
●本製品の修理は弊社修理係にご依頼ください。改造などを行って、電気的および機械的特性を変えて使用することは絶対にお止めください。
●電池は消耗品ですので、保証の対象にはなりません。

お問い合わせ

本製品に関するお問い合わせは
サポートセンターのみで受け付けています。

① 弊社ホームページをご確認ください。
画面で見るマニュアル「困ったときには」で解決できない場合は、サポートWebページ内の「製品Q&A、Newsその他」もご覧ください。
過去にサポートセンターに寄せられた事例なども紹介されています。
こちらも参考になさってください。

製品Q&A、Newsその他

http://www.iodata.jp/support/

添付のサポートソフトをバージョンアップすると解決することがあります。下記の弊社サポート・ライブラリから最新のサポートソフトをダウンロードしてお試しください。

最新サポートソフト

http://www.iodata.jp/lib/

② それでも解決できない場合は…

住所：〒920-8513　石川県金沢市桜田町２丁目 84 番地
アイ・オー・データ第２ビル
株式会社アイ・オー・データ機器　サポートセンター
電話：本社 **076-260-3644** 東京 **03-3254-1144**
※受付時間 9:00 ～ 17:00　月～金曜日（祝祭日を除く）
FAX：本社 **076-260-3360**　東京　**03-3254-9055**
インターネット：　**http://www.iodata.jp/support/**

お知らせいただく事項について

サポートセンターへお問い合わせいただく際は、事前に以下の事項をご用意ください。

1. ご使用の弊社製品名
2. ご使用の携帯電話やパソコン本体の型番
3. ご使用のOS（パソコンでご使用の場合）
4. トラブルが起こった状況、トラブルの内容、現在の状態
（画面の状態やエラーメッセージなどの内容）

本製品で使用する電波について

本製品は、2.4GHz帯域の電波を使用しています。本製品を使用する上で、無線局の免許は必要ありませんが、以下の注意をご確認ください。

■以下の近くでは使用しないでください
●電子レンジ／ベースメーカー等の産業・科学・医療用機器など
●工場の製造ライン等で使用されている移動体識別用の構内無線局（免許を要する無線局）
●特定小電力無線局（免許を要しない無線局）
●IEEE802.11g/b無線LAN機器
上記の機器などは、Bluetooth® と同じ電波の周波数帯を使用しています。上記の近くで本製品を使用すると、電波の干渉を発生する恐れがあります。そのため、通信ができなくなったり速度が遅くなったりする場合があります。

■テレビ/ラジオを本製品の近くでは、できるだけ使用しないでください
テレビ/ラジオなどは、Bluetooth® とは異なる電波の周波数帯を使用しています。そのため、本製品の近くでこれらの機器を使用しても、本製品の通信やこれらの機器の通信に影響はありません。ただし、これらの機器をBluetooth® 製品に近づけた場合は、本製品を含むBluetooth® 製品が発する電磁波の影響によって、音声や映像にノイズが発生する場合があります。

■間に鉄筋や金属およびコンクリートがあると通信できません
本製品で使用している電波は、通常の家屋で使用されている木材やガラスなどは通過しますので、部屋の壁に木材やガラスがあっても通信できます。ただし、鉄筋や金属およびコンクリートなどが使用されている場合、電波は通過しません。部屋の壁にそれらが使用されている場合、通信することはできません。同様にフロア間でも、間に鉄筋や金属およびコンクリートなどが使用されていると通信できません。

修理について

修理の前に

故障かな？と思ったときは、
① 本書をもう一度ご覧いただき、設定などをご確認ください。
② 弊社サポートセンターへお問い合わせください。
明らかに故障の場合は、下記内容を参照して、本製品をお送りください。

修理について

本製品の修理をご依頼される場合は、以下の事項をご確認ください。

●お客様が貼られたシールなどについて
修理の際に、製品ご と取り替えることがあります。その際、表面に貼られているシールなどは失われますのでご了承ください。

●修理金額について
■保証期間中は、無料修理いたします。ただし、保証規定に記載されている「保証適応外」に該当する場合は、有料となります。
※保証期間については、保証規定をご覧ください。
■保証期間が終了した場合は、有料にて修理いたします。
※弊社が販売終了してから一定期間が過ぎた製品は、修理ができなくなる場合があります。
■お送りいただいた後、有料修理となった場合のみ、往復はがきにて修理金額をご案内いたします。
修理するかをご検討の上、検討結果を記入してご返送ください。
（ご依頼時にFAX番号をお知らせいただければ、修理金額をFAXにて連絡させていただきます。）修理しないとご判断いただきました場合は、無料でご返送いたします。

修理品の依頼

本製品の修理をご依頼される場合は、以下の事項をご確認ください。

●メモに控え、お手元に置いてください
お送りいただく製品の製品名、S/N（シリアル番号）、お送りいただいた日時をメモに控え、お手元に置いてください。

●これらを用意してください
■本製品
■お買い上げ時のレシート、領収書（ご購入年月日がわかるもの）
■以下の内容を書いたもの
●返送先［住所/氏名/（あれば）FAX番号］
●日中にご連絡できるお電話番号
●ご使用環境（機器構成、OSなど）　●故障状況（どうなったか）

●修理品を梱包してください
■上で用意した物を修理品と一緒に梱包してください。
■輸送時の破損を防ぐため、ご購入時の箱・梱包材にて梱包してください。
※ご購入時の箱・梱包材がない場合は、厳重に梱包してください。

●修理をご依頼ください
■修理は以下の送付先までお送りください。
※原則として修理品は弊社への持ち込みが前提です。送付される場合は、発送時の費用はお客様ご負担、修理後の返送費用は弊社負担とさせていただきます。
■送付の際は、紛失等を避けるため、宅配便か書留郵便小包でお送りください。

【送付先】〒920-8513 石川県金沢市桜田町2丁目84番地
アイ・オー・データ第2ビル
株式会社アイ・オー・データ機器　修理センター 宛

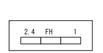
修理品の返送

■修理品到着後、通常約1週間ほどで弊社より返送できます。
※当たし、有料の場合や、修理内容によっては、時間がかかる場合があります。

2.4GHz帯使用の無線機器について

この機器の使用周波数帯では、電子レンジ等の産業・科学・医療用機器等のほか工場の製造ライン等で使用されている移動体識別用の構内無線局（免許を要する無線局）及び特定小電力無線局（免許を要しない無線局）が運用されています。
●この機器を使用する前に、近くで移動体識別用の構内無線局及び特定小電力無線局が運営されていないことを確認してください。
●万一、この機器から移動体識別用の構内無線局に対して電波干渉の事例が発生した場合には、速やかに電波の発射を停止した上、下記連絡先にご連絡いただき、混信回避のための処置等（例えば、パーティションの設置など）についてご相談ください。
●その他、この機器から移動体識別用の特定小電力無線局に対して電波干渉の事例が発生した場合など、何かお困りのことが起きた場合は、次の連絡先へお問い合わせください。

【連絡先】サポートセンター[電話]独立　076-260-3644
東京　03-3254-1144



2.4：2.4GHz帯を使用する無線設備を表す
FH：変調方式を表す
1：想定される与干渉距離を表す（<=10m）
全帯域を使用し、かつ、移動体識別装置の帯域を回避不能であることを意味する。

ハードウェア保証書

☆印の箇所は普通で明確にご記入ください。記載漏れがありますと、保証期間内でも無料修理が受けられませんのでご注意ください。
販売店欄は販売店none でご記入いただくので、記入がない場合はお買い上げの販売店にお申し出ください。
（保証期間内無期限の製品においては不要です。）
また、本書は再発行いたしませんので保証期定とともに紛失しない様大切に保管してください。

☆お客様：〒□□□-□□□□ ご住所 / （ふりがな） お名前 様 / TEL.（　　）　－

型番	CPKB
保証期間	ご購入日より12ヶ月間有効

販売店：住所・店名 / TEL.（　　）　－

ご購入日	年	月	日

保証内容等につきましては、保証規定をご参照ください。

ご販売店様へ

1. お客様へ商品をお渡しする際は必ず販売日をご購入日欄に記入し、貴店名/住所、貴店印をご記入ご捺印ください。（保証期間が無期限の製品においては不要です。）
2. 記載漏れがありますと、保証期間内でも無料修理が受けられません。

I-O DATA　株式会社 アイ・オー・データ機器

保証規定

①保証内容
取扱説明書・本体添付ラベルなどの注意書きに従った正常な使用状態で故障した場合には、お買い上げ時より12カ月、無料修理または、弊社の判断により同等品への交換いたします。修理のため交換された本体もしくはユニット単位の部品はお返しいたしません。

②保証対象
保証の対象となるのは製品の本体部分のみで、添付ソフトウェアもしくは添付の消耗品類は保証の対象とはなりません。

③修理依頼
修理を弊社へご依頼される場合は、製品とお買い上げ時のレシートを弊社へお持ち込み頂けますようお願いいたします。送付される場合は、発送時の費用はお客様のご負担、弊社からの返送時の費用は弊社負担とさせて頂きます。また、発送の際はぶつ宅配便をご利用頂き、輸送時の損傷を防ぐため、ご購入時の箱・梱包材をご使用頂き、輸送に関する保証および輸送状況が確認できる業者のご利用をお願いいたします。

④保証適応外
次の場合は有料修理となります。
1) ご購入日から保証期間が経過した場合。
2) 修理ご依頼の際、お買い上げ時のレシートのご提示がいただけない場合。
3) 火災、地震、水害、落雷、ガス害、塩害、その他の天変地変、公害または異常電圧による故障もしくは損傷。
4) お買い上げ後の輸送、移動時の落下・衝撃などお取り扱いが不適当なため生じた故障もしくは損傷。
5) 接続時の不備に起因するお客様もしくは機器またはお使いている他の機器に起因するお客様もしくは損傷。
6) 取扱説明書の記載の使用方法または注意に反するお取り扱いに起因する故障もしくは損傷。
7) 弊社以外で改造、調整、部品交換などをされた場合。
8) その他弊社の判断に基づき有料と認められる場合。

⑤弊社免責
本製品の故障、または使用によって生じた保存データの消失など、直接および間接の損害について弊社は一切責任を負いません。

⑥保証有効範囲
本保証書は日本国内においてのみ有効です。
This warranty is valid only in Japan.
※本保証書は、本書に掲示した期間、条例のもとにおいて無料修理をお約束するものです。本保証書によってお客様の法律上の権利を制限するものではありません。

【ご注意】
1) 本製品及び本書は株式会社アイ・オー・データ機器の著作物です。
したがって、本製品及び本書の一部または全部を無断で複製、複写、転載、改変することは法律で禁じられています。
2) 本製品は、医療機器、原子力設備や機器、航空宇宙機器、輸送設備や機器、兵器システムなどの人命に関る設備や機器、及び海底中継器、宇宙衛星などの高度な信頼性を必要とする設備や機器としての使用または これらに組み込んでの使用は想定されておりません。これら、設備や機器、制御システムなどに本製品を使用された、本製品の故障により、人身事故、火災事故、社会的な損害などが生じても、弊社ではいかなる責任も負いません。設備や機器、制御システムなどにおいて、冗長設計、火災延焼対策設計、誤動作防止設計など、安全設計に万全を期されるようご注意願います。
3) 本製品は日本国内仕様です。本製品を日本国外で使用された場合、弊社は一切の責任を負いかねます。また、弊社は本製品に関し、日本国外への技術サポート、及びアフターサービス等を行っておりませんので、予めご了承ください。(This product is for use only in Japan. We bear no responsibility for any damages or losses arising from use of, or inability to use, this product outside Japan and provide no technical support or after-service for this product outside Japan.)
4) 本製品は"外国為替及び外国貿易法"の規定により輸出規制製品に該当する場合があります。
国内に持ち出す際には、日本国政府の輸出許可申請などの手続きが必要になる場合があります。
5) 本製品を運用した結果の他への影響については、上記に かかわらず責任は負いかねますのでご了承ください。

● I-O DATAは、株式会社アイ・オー・データ機器の登録商標です。
その他、一般に会社名、製品名は各社の商標または登録商標です。

デジタルライフの夢を拡げる
株式会社 アイ・オー・データ機器
本社サポートセンター：〒920-8513 石川県金沢市桜田町2丁目84番地
ホームページ：http://www.iodata.jp/support/

Copyright (C) 2008 I-O DATA DEVICE, INC. All Rights Reserved.
2008.5.15 発行