

AIを活用するなら、液晶ディスプレイとの組み合わせがおすすめ!

活用①

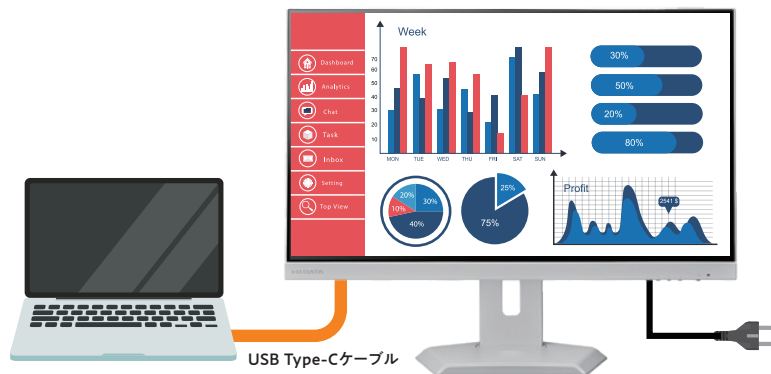
まずは液晶ディスプレイを1台導入してみたい!

Type-C接続に対応したスタンダードモデル

LCD-C2SD-Fシリーズ

✓ 21.5型、23.8型、27型の選べる3サイズ!

✓ USB Type-C接続なら、映像出力と給電がケーブル1本でOK!




活用②

AIウィンドウを常に表示しながらマルチタスクをこなしたい!

これ1台で、ディスプレイ2台分!超ワイドモデル

LCD-CWQ341SDB-F

✓ 34型の超ワイドディスプレイだから、ウィンドウを分割して、マルチタスクも捗る!
常にAIの画面を表示できる



活用③

3画面で、AIを使った業務をさらに効率化したい!

ディジーチェーン対応で2台置きもスマートに

LCD-CQ271SA-F

✓ ディジーチェーン接続に対応しているから、2台置いてもケーブル1本で接続OK!
デスクの上がスマートに

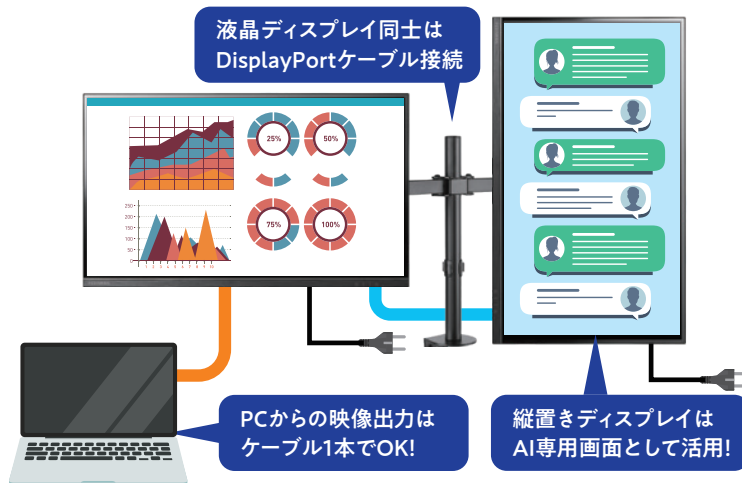
さらに!

2画面対応の
ディスプレイアームで
デスクを自由にレイアウト

GP-DPAシリーズ



液晶ディスプレイ同士は
DisplayPortケーブル接続



PC用液晶ディスプレイで
メーカー別数量/金額

シェアNo.1

12年連続

※ 第三者機関の全国有力家電量販店の実績データより当社調べ。
メーカー別数量/金額シェア(2014年~2025年)

株式会社 アイ・オー・データ機器

www.iodata.jp

商品選びで悩んだら! 購入前のお問い合わせ

TEL.0120-777-618 月曜日~金曜日(祝日を除く) 10:00~17:00

● 一般に、会社名および商品名は各社の商標または登録商標です。

● 商品のデザイン、仕様、外観、価格は予告なく変更する場合がありますのでご了承ください。